



***Проект
во второй
младшей группе
на тему :
«СЕМЕЙСКИЕ»***





Вид проекта: творческо-познавательный.

Участники проекта: дети второй младшей группы «Умка»

Руководитель проекта: воспитатель Нечаева О.Л.

Продолжительность: краткосрочный.





Этапы работы:

1. Подготовительный : изучение литературы.





2. Практический:

Разучивание потешек, колыбельных песенок.

**Рассказы воспитателя о семейском сарафане,
о деревянных ложках, посуде.**

Рассматривание иллюстраций, фотографий.

**3. Заключительный: открытое занятие
« Знакомство со старинной посудой»**



Актуальность; В наши дни дети получают мало информации о семейской культуре, быте. Поэтому эта работа направлена на приобщение детей к истокам семейской народной культуры

Цель:

Создание условий для развития представлений детей о семейской культуре.

Задачи:

1. Познакомить детей с предметами быта, постройками, интерьером, одеждой наших предков.
2. Расширить представления о народных традициях.
3. Приобщить детей к общечеловеческим нравственным ценностям (гостеприимство, хлебосольство, трудолюбие) .
5. Воспитывать чувство патриотизма и любви к Родине.

Экскурсия в русскую избу



**Знакомство со старинной
посудой.**





Рассматривание альбомов о семейских.



Знакомимся с прялкой и веретеном





**Хорошо что в доме печка
Дым с трубы идёт колечком.
Так приятно и светло
Когда в доме есть тепло...**

Готовим в чугушке кашу.





**Качаем люльку, поём
Колыбельную песенку.**

**Баю – бай, баю – бай,
Ты, собачка не лай!
Петушок, не кричи,
Мне сыночка не буди!**



**Ой, люли-люли - люли!
Прилетели журавли
Они сели на ворота,
А ворота скрип- скрип
Не будите у нас Ваню
У нас Ваня спит- спит.**





Открытое занятие.

