

Муниципальное бюджетное дошкольное образовательное учреждение Ново-Брянский детский сад «Журавленок» 671325, Республика Бурятия, Заиграевский р-н, с. Новая Брянь, ул. Октябрьская, д.3, телефон: 8(30136)53-2-51, e-mail: zurawlenok@yandex.ru

Проект на тему : «СЕМЕЙСКИЕ»

Выполнила: Нечаева О.Л



Вид проекта: творческо-познавательный.
Участники проекта: дети второй младшей
группы «Умка»
Продолжительность: краткосрочный.





Этапы работы:

1. Подготовительный : изучение литературы.





2. Практический:

Разучивание потешек, колыбельных песенок.

**Рассказы воспитателя о семейском сарафане,
о деревянных ложках, посуде.**

Рассматривание иллюстраций, фотографий.

**3. Заключительный: открытое занятие
« Знакомство со старинной посудой»**



Актуальность; В наши дни дети получают мало информации о семейской культуре, быте. Поэтому эта работа направлена на приобщение детей к истокам семейской народной культуры

Цель:

Создание условий для развития представлений детей о семейской культуре.

Задачи:

1. Познакомить детей с предметами быта, постройками, интерьером, одеждой наших предков.
2. Расширить представления о народных традициях.
3. Приобщить детей к общечеловеческим нравственным ценностям (гостеприимство, хлебосольство, трудолюбие) .
5. Воспитывать чувство патриотизма и любви к Родине.

Экскурсия в русскую избу



**Знакомство со старинной
посудой.**





Рассматривание альбомов о семейских.



Знакомимся с прялкой и веретеном





**Хорошо что в доме печка
Дым с трубы идёт колечком.
Так приятно и светло
Когда в доме есть тепло...**

Готовим в чугушке кашу.






**Качаем люльку, поём
Колыбельную песенку.**

**Баю – бай, баю – бай,
Ты, собачка не лай!
Петушок, не кричи,
Мне сыночка не буди!**



**Ой, люли-люли - люли!
Прилетели журавли
Они сели на ворота,
А ворота скрип- скрип
Не будите у нас Ваню
У нас Ваня спит- спит.**





Открытое занятие.

